

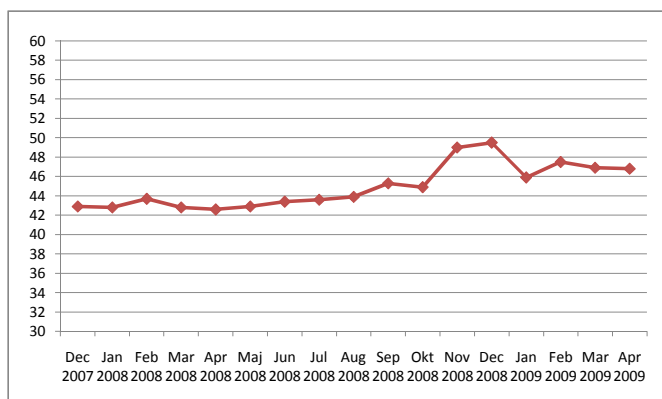
Soliditets Betalningsindex - länsvis

Andel sena betalare i procent jan 2008-april 2009

	Jönköping	Blekinge	Kalmar	Kronoberg	Skåne	Halland	Västra Göt	Örebro	Värmland	Västmanla	Östergötla	Gotland	Söderman	Stockholm	Uppsala	Gävleborg	Dalarna	Västernorrla	Västerbott	Norrboten
Jan 2008	42,8	37	36,6	37,8	40,1	42,4	44,1	39,2	39,2	43,5	37,7	46,7	42	47,3	39,3	37,7	37,8	35,9	35,9	33,9
Feb 2008	43,7	37,6	36,6	38,5	40,7	43,5	44,8	39,7	40,3	44,4	38,4	46,7	42,6	47,8	39,7	38,7	38,6	37,1	36,5	34,7
Mar 2008	42,8	36,8	34,9	37,3	40,6	42,5	44,8	39,2	39,7	43,9	38,4	46,9	42,2	47,5	39,9	38,2	38	36,7	35,7	34,3
Apr 2008	42,6	36,9	35,2	37,7	40,7	43,1	44,7	39,2	39,9	44,1	38,2	46,2	41,9	47,3	39,8	38,5	38,1	37,2	36,1	34,6
Maj 2008	42,9	36,4	35,1	37,8	40,8	43,8	44,7	39,4	39,5	44,5	38,4	45,7	42,1	47,5	40	38,8	38,2	36,9	35,6	35
Jun 2008	43,4	36,8	35,1	38	40,9	44,3	45,1	38,8	39	44,5	38,5	46,6	42,6	47,9	40,3	38,7	38,4	36,9	35,9	35,1
Jul 2008	43,6	36,6	36,6	38,1	41,4	44,8	45,5	39,4	40,3	45	38,8	46,4	43,5	48,1	40,4	39	38,9	37,6	36,5	35,5
Aug 2008	43,9	36,8	36,8	39	41,5	45,2	45,6	40,1	40,5	45,5	39,3	47,2	43,2	48,5	40,8	39,1	38,9	37,5	36,8	36,1
Sep 2008	45,3	38,4	37,7	39,7	42,3	45,5	46,5	40,7	40,7	46	40,2	48,1	43,8	49	41	40,8	39,6	38,8	38,2	37,1
Okt 2008	44,9	37,9	37,9	40,3	42,4	46,1	46,6	40,8	41	46,2	40	47,7	44,2	49,3	41,2	40,7	40,1	38,2	38,4	37
Nov 2008	49	39,2	40,3	43,2	43,9	47,6	47,8	42,4	42,4	48,1	40,8	49,5	44,8	49,8	42,1	42,3	41,3	39,5	40	37,7
Dec 2008	49,5	40,6	40,5	44,2	44,8	48,2	48,7	42,7	42,7	49,2	41,3	50,3	45,8	50,7	42,8	43	41,9	39,7	40,4	37,9
Jan 2009	45,9	37,5	38,3	41,3	42,8	45,9	46,4	41,1	41,1	46,6	38,9	48,8	42,7	49,1	41,6	40,3	39,4	37,2	38,4	36,7
Feb 2009	47,5	38,2	39,6	42,9	42,7	46,1	47,6	39	41,6	48,7	36,9	49,8	43,6	49,7	42,2	38,7	39,4	37,2	38	36,8
Mar 2009	46,9	37,7	38,9	42,1	42,4	46,2	46,9	38,7	41,8	48,7	36,9	48,5	43,4	49,1	41,4	38,6	38,7	37,1	37,8	36,7
Apr 2009	46,8	38,1	38,8	41,6	41,5	45,8	46,4	37,6	41,9	48,4	36,6	46,6	42,9	48,6	40,9	38,7	38,6	35,9	36,8	36,5

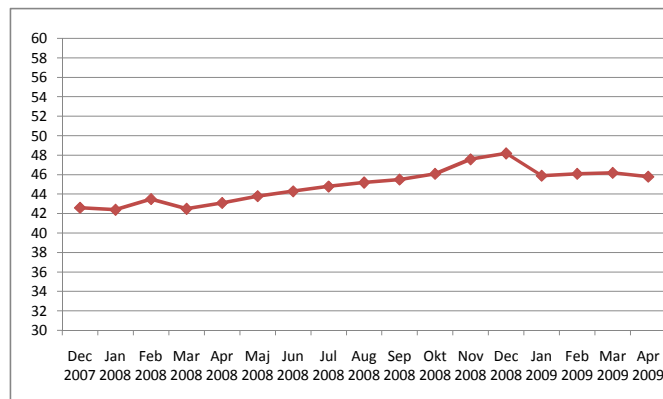
Län med största ökningen sena betalare

Jönköpings län



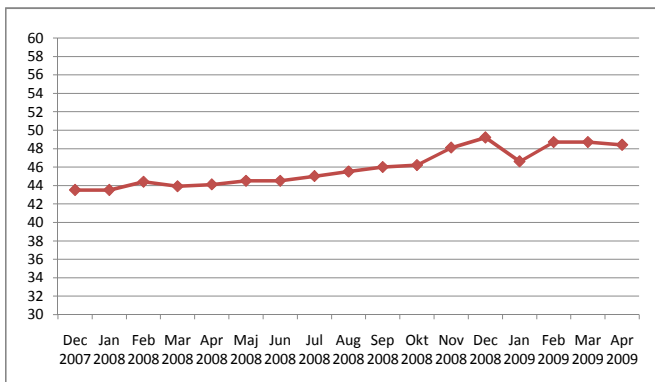
© AAA Soliditet AB

Halland län



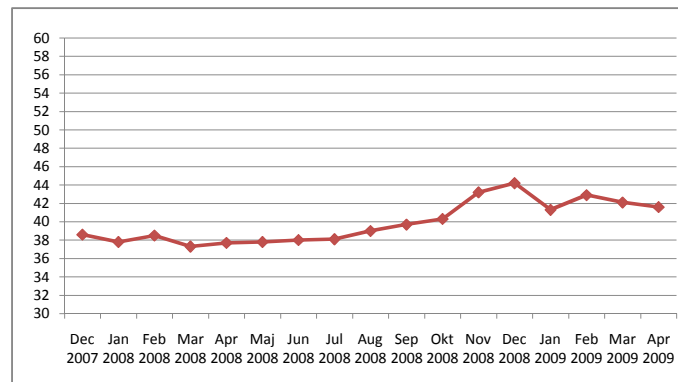
© AAA Soliditet AB

Västmanland



© AAA Soliditet AB

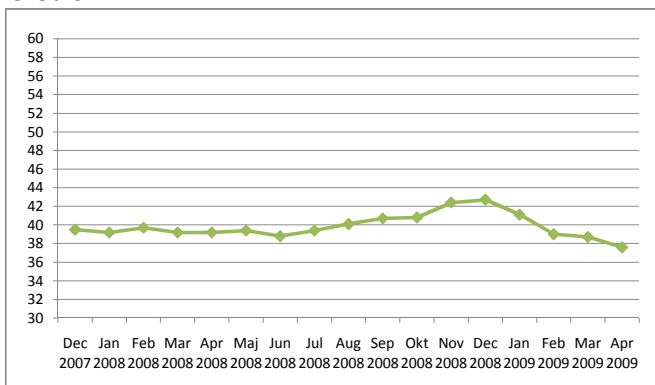
Kronoberg



© AAA Soliditet AB

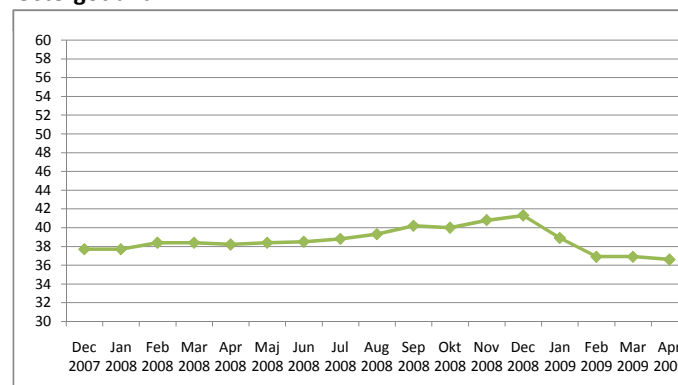
Län med största minskningen sena betalare

Örebro



© AAA Soliditet AB

Östergötland



© AAA Soliditet AB