

# Rapport från Soliditet

## Inkomstutveckling 2008

September 2009

SOLIDITET

# Rapport från Soliditet:

## Inkomstutveckling 2008

Soliditets granskning av totalt 5,4 miljoner deklARATIONER, motsvarande cirka 75 procent av samtliga deklARATIONER, visar att svenskarnas inkomst av tjänst ökade med i genomsnitt 4,4 procent mellan 2007 och 2008.\* Granskningen avser, där ej annat anges, inkomsttagare, till och med 65 år. Ökningen var störst i Stockholms län med 4,8 procent. Därefter följer Hallands län (4,7), Jönköpings län (4,6) och Kronobergs län (4,6). Minst var ökningen i Blekinge (4,0) och Gävleborg (4,0), Västernorrland (4,1) samt Jämtlands län (4,1).

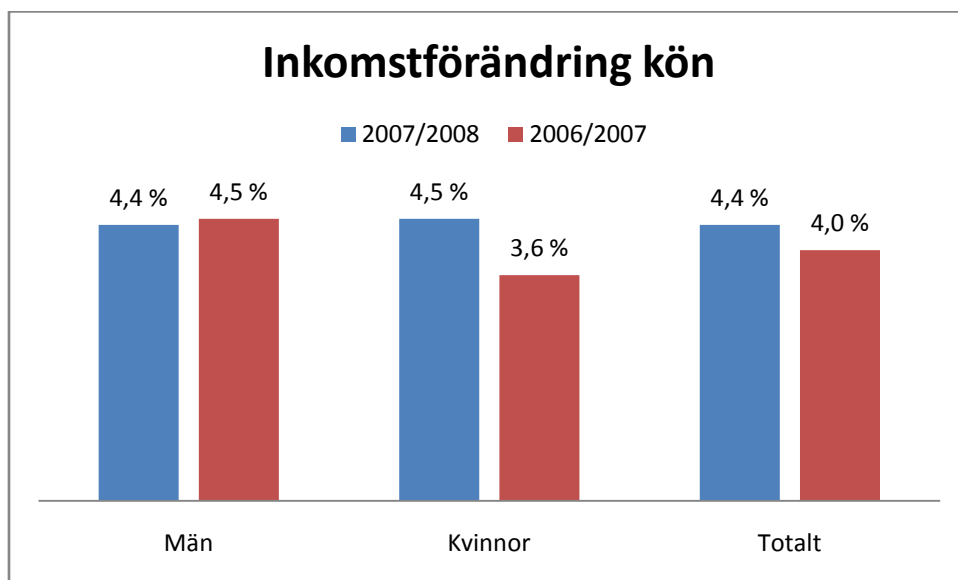


### Inkomstförändring 2007/2008 per län upp till 65 år

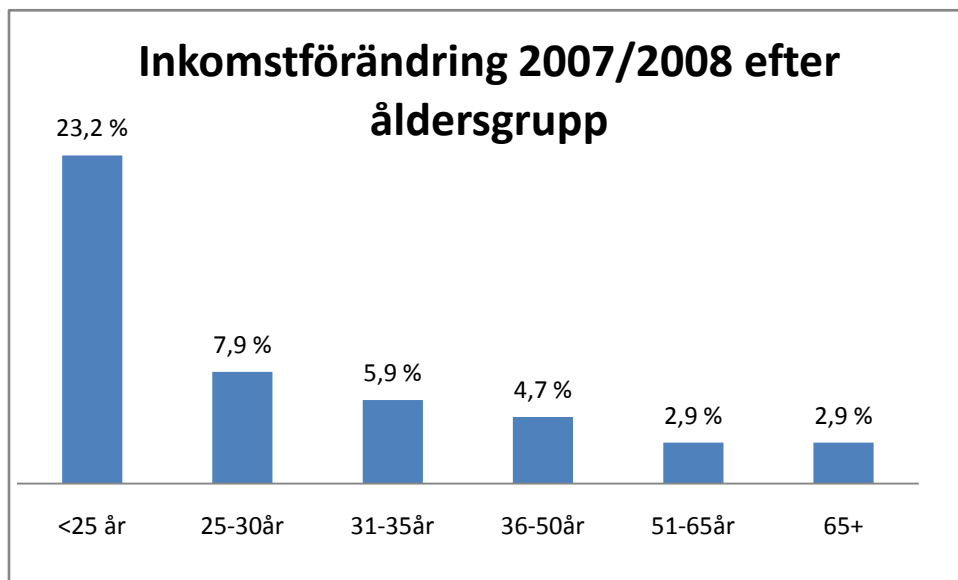
Stockholm	4,8 %
Halland	4,7 %
Kronoberg	4,6 %
Jönköping	4,6 %
Västra Götaland	4,5 %
Östergötland	4,4 %
Uppsala	4,4 %
Västerbotten	4,4 %
Skåne	4,4 %
Norrbottn	4,3 %
Dalarna	4,3 %
Västmanland	4,3 %
Södermanland	4,3 %
Örebro	4,3 %
Gotland	4,2 %
Kalmar	4,2 %
Jämtland	4,1 %
Västernorrland	4,1 %
Värmland	4,1 %
Gävleborg	4,0 %
Blekinge	4,0 %
Riket	4,4 %

\*) DeklARATIONER från näringsidkare ingår inte i granskningen då dessa blir färdiga först senare i år.

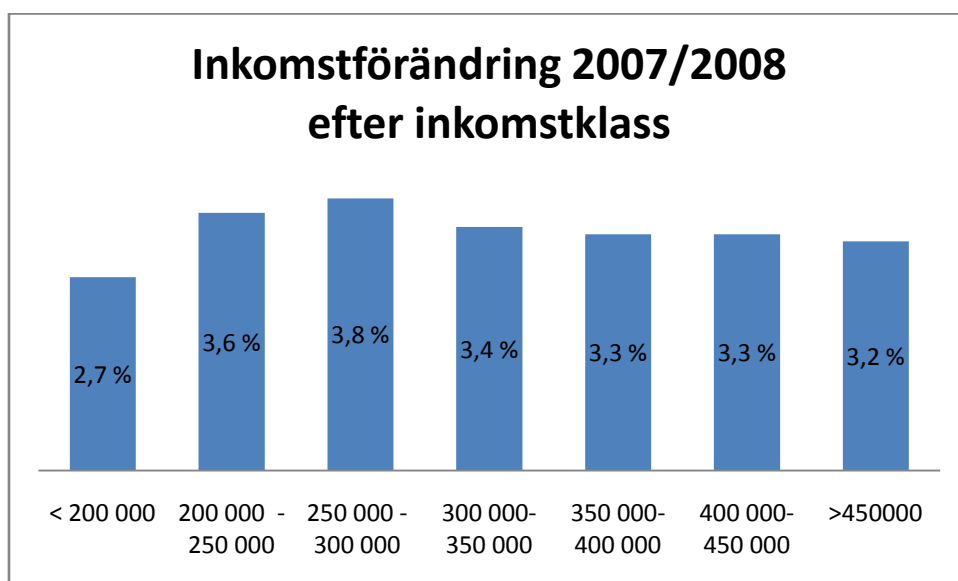
Den genomsnittliga inkomstökningen 2008 var marginellt högre för kvinnor, 4,5 procent, än för män, 4,4 procent. År 2007 steg den kvinnliga medianlönen bara med 3,6 procent mot 4,5 procent för männen. Skillnaden 2007 förklaras delvis av att en större andel kvinnor än män arbetar kommunalt, en sektor med låga löneökningar under 2007.



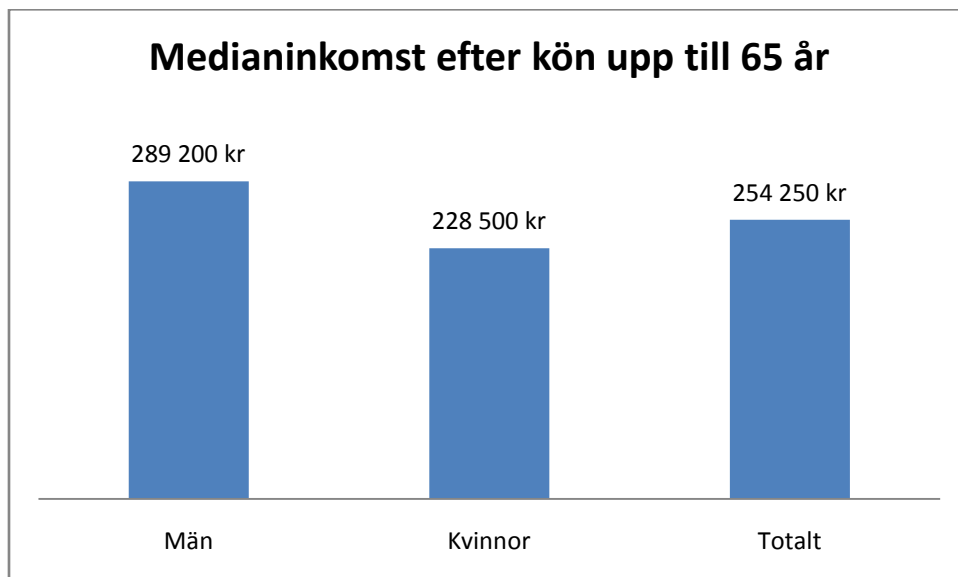
Inkomstökningen efter åldersklass visar en tydlig lönetrappa som dels beror på karriärfaktorn, dels på arbetstid. Många yngre går från studier med deltid till heltid eller jobbar bara del av året, medan äldre trappar ner eller slutar under loppet av året.



Inkomstökningen har framförallt gynnat medelinkomsttagaren, som i genomsnitt ökade sin lön med 3,8 procent mellan 2007 och 2008. Siffrorna är inklusive personer över 65 år.



Kvinnors medianinkomst är betydligt lägre än männens, 228 500 kronor jämfört med 289 200 kronor. En kvinnlig medianlön uppgick år 2008 till 79 procent av en manlig medianlön. Mellan 2007 och 2008 ökade Sveriges kvinnor sin medianlön med 14 200 kronor, medan männen ökade medianlönen med 15 600 kronor.



Den svenska medianinkomsten uppgår till 254 250 kronor för personer upp till 65 år. I Stockholms län tjänar man allra mest, 275 900 kronor jämfört med Gotlands län där man tjänar allra minst, 232 400 kronor. Om alla inkomsttagare räknas med, även de som är pensionärer, är medianen 224 500 kronor.

### Medianinkomst 2008 per län upp till 65 år

Rang	Län	Medianinkomst
1	Stockholm	275 900 kr
2	Västmanland	255 600 kr
3	Västra Götaland	254 200 kr
4	Södermanland	252 800 kr
5	Västernorrland	252 400 kr
6	Uppsala	252 200 kr
7	Halland	251 300 kr
8	Blekinge	251 200 kr
9	Jönköping	251 000 kr
10	Norrbottn	250 700 kr
11	Kronoberg	249 800 kr
12	Örebro	249 300 kr
13	Gävleborg	249 000 kr
14	Östergötland	247 800 kr
15	Skåne	247 600 kr
16	Dalarna	247 100 kr
17	Kalmar	245 500 kr
18	Västerbotten	244 400 kr
19	Värmland	244 000 kr
20	Jämtland	235 800 kr
21	Gotland	232 400 kr
	Riket	254 250 kr

Åldern avgör hur en flytt till storstad påverkar inkomsten. Inkomsttagare mellan 25-35 år som flyttar till en storstad ökar inkomsten mer än de i samma åldersgrupp som bor kvar. Färdigutbildade flyttar till bättre jobb i storstan. De som är yngre än 25 år eller över 35 år förlorar på att flytta till en storstad. Inkomstökningen för de under 25 år som flyttat 2008 uppgick till exempel till 14,9 procent, medan de som stannat ökade sina inkomster med i genomsnitt 23,5 procent.

